



Abmessungen




Türblattbreite	1200 mm bis 1560 mm
Türblatthöhe	bis 2500 mm

Systembeschreibung

Türblatt, ca. 41 mm mit Sandwich-Mittellage und Verstärker aus Holzwerkstoff in 1-flügeliger Ausführung ohne Brandschutzanforderung. Mit oder ohne Schalldämmung erhältlich.

Einbaumöglichkeiten

Lindner Wandsysteme

	Technische Daten	
	Türblattstärke	41 mm
	Türblattgewicht	ca. 26 kg/m ²
	Tragfähigkeit	max. 150 kg
	Schalldämmung	
	ISO 717-1	• bis 37 dB R _w (=Laborwert)
	Standardausstattung	
	Laufwerkhardware in E6/C0 eloxiert, inkl. Abdeckkappen und Stopper umlaufendes Dichtungssystem in E6/C0 eloxiert und grauen Dichtprofilen Bodenschwelle in Edelstahl Griffstangen aus Edelstahl	
	Zusatzausstattung / Optionen	
	Einzugsdämpfung in Laufschiene Verriegelung usw. je nach Anforderung und Kundenwunsch	

Kantenausführung

- Massivholz - Anleimer
- Massivholz - Einleimer
- Aluminium pulverbeschichtet
- Kunststoff - Anleimer
- PU-Kante

Lichtausschnitt

- Friesbreite 135 mm
- Friesbreite mind. 110 mm
- Bullauge
- Sonderformen

Zargenausführung

- Aluminiumzarge
- Stahlzarge

Oberflächen

- Schichtstoff, HPL 0,8 mm
- Furnier, transparent lackiert
- Furnier, gebeizt, transparent lackiert
- Aluminium pulverbeschichtet
- Bauseitiger Anstrich / Grundierfolie

Technische Änderungen auch ohne Ankündigung vorbehalten. Diese Unterlage ist unser Geistiges Eigentum. Sie darf ohne unsere Zustimmung weder vervielfältigt, noch umbelugt, verändert, noch gewerbsmäßig verbreitet oder weiteren Personen vorgelegt werden.

Sonderlösungen projektbezogen möglich

- Standard
- optional möglich

Weitere Informationen finden Sie auf unserer
 Homepage www.Lindner-Group.com

